

**ВЕДОМОСТЬ УЧЕТА ТЕПЛОВОЙ ЭНЕРГИИ И ТЕПЛОНОСИТЕЛЯ**

за Ноябрь 2016 года

Наименование потребителя

**ООО "КоммуналСантехСервис"**

Абонент № Нев4-4252/09 от 01.11.2009 г.

Адрес г. Невьянск, ул. М. Горького, д. 23

Тепловая нагрузка по узлу учета, Гкал/ч 0,41774

Расход сетевой воды (расчетный), м<sup>3</sup>

16,70851

51203409


**Показания приборов**

Дата	Объем воды, м <sup>3</sup>			Температура теплоносителя, °С			Величина тепловой энергии, Гкал	Время работы, час.
	подающий трубопровод. G1	обратный трубопровод. G2	Δ G1-G2	подающий трубопровод. t1°С	обратный трубопровод. t2°С	Δ t1° - t2°С		
	2	3	4	5	6	7		
24.10.2016	175,70	174,20		50,57	42,77	7,79	1,364	24,0
25.10.2016	318,30	314,80		49,27	41,53	7,74	2,447	24,0
26.10.2016	314,30	310,80		50,26	42,11	8,15	2,543	24,0
27.10.2016	308,30	304,70		51,78	43,24	8,54	2,611	24,0
28.10.2016	308,40	305,30		51,95	43,17	8,78	2,690	24,0
29.10.2016	307,90	304,60		52,24	43,34	8,90	2,720	24,0
30.10.2016	321,00	317,50		52,95	43,83	9,11	2,904	24,0
31.10.2016	315,50	312,10		55,19	45,76	9,43	2,954	24,0
01.11.2016	321,40	317,90		54,69	45,44	9,25	2,952	24,0
02.11.2016	317,80	313,70		57,75	47,51	10,24	3,224	24,0
03.11.2016	318,90	314,00		61,65	50,24	11,42	3,597	24,0
04.11.2016	320,40	315,30		59,00	48,36	10,63	3,364	24,0
05.11.2016	319,40	313,90		55,42	45,81	9,61	3,027	24,0
06.11.2016	318,30	312,50		53,57	44,49	9,07	2,846	24,0
07.11.2016	319,60	314,50		60,43	49,20	11,24	3,544	24,0
08.11.2016	316,90	311,80		60,75	49,63	11,13	3,481	24,0
09.11.2016	317,90	312,80		63,05	50,90	12,15	3,811	24,0
10.11.2016	327,00	322,70		69,11	55,67	13,44	4,351	24,0
11.11.2016	325,80	322,60		61,13	50,07	11,06	3,581	24,0
12.11.2016	325,20	321,80		59,97	49,44	10,53	3,402	24,0
13.11.2016	325,20	321,40		63,85	51,58	12,27	3,956	24,0
14.11.2016	325,90	322,10		71,18	56,84	14,35	4,635	24,0
15.11.2016	328,40	324,20		75,33	59,75	15,57	5,066	24,0
16.11.2016	329,50	325,70		72,31	57,88	14,43	4,714	24,0
17.11.2016	330,60	326,70		75,99	60,26	15,73	5,156	24,0
18.11.2016	329,40	325,30		74,22	58,87	15,35	5,009	24,0
19.11.2016	328,40	324,70		77,31	60,53	16,78	5,466	24,0
20.11.2016	328,60	324,70		75,46	59,01	16,45	5,358	24,0
21.11.2016	310,30	307,40		64,74	51,84	12,89	3,975	24,0
22.11.2016	325,70	322,70		59,29	48,30	10,99	3,557	24,0
23.11.2016	326,10	323,20		57,15	46,90	10,25	3,323	24,0
Итого	9 806,100	9 685,600			1 544,264		111,628	744,00

Ответственное лицо: директор Костомолот С. С. 25.11.2016 г.  тел. (34356) 2-24-08

дата подпись

Всего по ПУ - 11,628 Гкал: СПТ - 20,500 м<sup>3</sup>: ГВС - — м<sup>3</sup>: По нормативу/расчет - — дней.

Инженер по системам ТЭР ИИБАКОВА М Н  28.11.16  
(Фамилия И. О., дата, подпись)

Итого выставлено: Гкал: СПТ м<sup>3</sup>: ГВС м<sup>3</sup>.

**ВЕДОМОСТЬ УЧЕТА ТЕПЛОВОЙ ЭНЕРГИИ И ТЕПЛОНОСИТЕЛЯ**  
за Ноябрь 2016 года

Наименование потребителя **ООО "КоммуналСантехСервис"**

Абонент № **Нев4-4252/09 от 01.11.2009 г.**


Адрес **г. Невьянск, ул. Малышева, д. 13, корп. 1**

Тепловая нагрузка по узлу учета, Гкал/ч **0,79654**

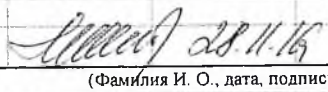
Расход сетевой воды (расчетный), м3 **31,86009**

52363409

Дата	Показания приборов						Величина тепловой энергии, Гкал	Время работы, час.
	Объем воды, м3			Температура теплоносителя, о С				
	подающий трубопровод, G1	обратный трубопровод, G2	Δ G1-G2	подающий трубопровод, t1°С	обратный трубопровод, t2°С	Δ t1° - t2°С		
1	2	3	4	5	6	7	8	9
24.10.2016	676,20	666,90		49,78	41,43		5,548	24,0
25.10.2016	657,30	647,40		49,11	40,76		5,387	24,0
26.10.2016	646,30	637,00		50,13	41,19		5,674	24,0
27.10.2016	635,30	627,90		51,61	42,25		5,849	24,0
28.10.2016	636,40	627,20		51,77	42,33		5,892	24,0
29.10.2016	637,30	628,10		52,07	42,52		5,971	24,0
30.10.2016	664,10	654,00		52,81	42,79		6,522	24,0
31.10.2016	649,90	639,90		55,01	44,66		6,589	24,0
01.11.2016	662,00	652,40		54,61	44,43		6,602	24,0
02.11.2016	652,20	643,00		57,65	46,29		7,252	24,0
03.11.2016	646,00	636,50		61,49	48,66		8,101	24,0
04.11.2016	646,40	637,10		58,70	46,80		7,527	24,0
05.11.2016	645,20	636,20		55,17	44,45		6,781	24,0
06.11.2016	643,80	635,20		53,47	43,17		6,509	24,0
07.11.2016	644,60	635,50		60,33	47,70		7,963	24,0
08.11.2016	641,10	634,90		60,51	47,95		7,916	24,0
09.11.2016	642,70	636,50		63,13	49,22		8,776	24,0
10.11.2016	644,80	636,60		68,56	53,19		9,685	24,00
11.11.2016	640,30	634,90		61,08	48,10		8,175	24,00
12.11.2016	641,00	636,30		59,64	47,36		7,754	24,00
13.11.2016	642,50	637,50		63,89	49,64		9,001	24,00
14.11.2016	636,40	630,00		71,04	54,11		10,551	24,00
15.11.2016	632,30	623,70		75,07	56,53		11,420	24,00
16.11.2016	641,80	633,10		72,04	54,76		10,811	24,00
17.11.2016	648,40	639,30		75,72	57,14		11,729	24,00
18.11.2016	641,50	632,40		73,94	55,83		11,319	24,00
19.11.2016	633,50	625,10		77,13	57,15		12,332	24,00
20.11.2016	634,00	625,80		75,08	55,90		11,856	24,00
21.11.2016	628,20	624,10		64,27	49,51		9,131	24,00
22.11.2016	623,10	620,70		59,06	46,18		7,941	24,00
23.11.2016	623,60	621,60		57,07	44,87		7,536	24,00
Итого	19 938,200	19 696,800					254,100	744,00

Ответственное лицо: директор Костомолот С. С. 25.11.2016 г.  тел. (34356) 2-24-08  
дата подпись

Всего по ПУ 254,100 Гкал; СПТ-2444 м3; ГВС-          м3; По нормативу/расчет-          дней.

Инженер по системам ТЭР ШИБАКОВА И И  25.11.16  
(Фамилия И. О., дата, подпись)

Итого выставлено: Гкал: СПТ м3; ГВС м3.

*КСС 254,100 Гкал 239,208 м3 СПТ  
ИИЭ - 2,316 ч/г*

**ВЕДОМОСТЬ УЧЕТА ТЕПЛОВОЙ ЭНЕРГИИ И ТЕПЛОНОСИТЕЛЯ**  
за Ноябрь 2016 года

Наименование потребителя **ООО "КоммуналСантехСервис"**

Абонент № **Нев4-4252/09 от 01.11.2009 г.**

Адрес **г. Невьянск, ул. Малышева, д. 13, корп. 2**


Тепловая нагрузка по узлу учета, Гкал/ч **0,32153**

Расход сетевой воды (расчетный), м3 **12,86066**

**53453409**

**Показания приборов**

Дата	Объем воды, м3			Температура теплоносителя, о С			Величина тепловой энергии, Гкал	Время работы, час.
	подающий трубопровод. G1	обратный трубопровод. G2	$\Delta G1-G2$	подающий трубопровод. t1°С	обратный трубопровод. t2°С	$\Delta t1^{\circ} - t2^{\circ}C$		
1	2	3	4	5	6	7	8	9
24.10.2016	196,90	195,20		49,45	41,59		1,539	24,0
25.10.2016	191,30	189,30		48,76	40,94		1,486	24,0
26.10.2016	188,20	186,40		49,68	41,38		1,554	24,0
27.10.2016	184,10	183,40		51,15	42,17		1,653	24,0
28.10.2016	184,90	183,20		51,34	42,50		1,626	24,0
29.10.2016	186,00	184,10		51,55	42,53		1,668	24,0
30.10.2016	186,00	183,90		52,20	42,85		1,727	24,0
31.10.2016	189,10	187,00		54,51	44,83		1,816	24,0
01.11.2016	193,50	191,40		53,96	44,46		1,826	24,0
02.11.2016	190,70	188,60		56,90	46,23		2,018	24,0
03.11.2016	188,20	186,20		60,68	48,77		2,223	24,0
04.11.2016	188,90	186,70		58,47	47,25		2,102	24,0
05.11.2016	189,10	186,90		54,86	44,86		1,874	24,0
06.11.2016	188,60	186,40		52,83	43,37		1,768	24,0
07.11.2016	188,00	185,90		59,43	47,79		2,170	24,0
08.11.2016	186,90	185,70		59,98	48,12		2,209	24,0
09.11.2016	186,40	186,00		61,69	49,02		2,363	24,0
10.11.2016	186,60	185,70		68,64	54,11		2,706	24,0
11.11.2016	185,60	185,40		59,99	48,04		2,222	24,0
12.11.2016	186,00	186,20		59,46	47,83		2,172	24,0
13.11.2016	186,00	186,50		62,47	49,52		2,423	24,0
14.11.2016	182,60	182,90		70,05	54,49		2,854	24,0
15.11.2016	180,20	179,70		74,38	57,09		3,115	24,0
16.11.2016	184,70	184,00		71,28	55,48		2,916	24,0
17.11.2016	187,70	187,00		74,76	57,74		3,192	24,0
18.11.2016	185,30	184,50		73,25	56,59		3,082	24,0
19.11.2016	181,50	180,80		76,11	57,82		3,317	24,0
20.11.2016	181,60	181,00		74,83	57,04		3,230	24,0
21.11.2016	179,80	180,30		64,17	50,06		2,551	24,0
22.11.2016	178,30	179,40		58,86	46,40		2,240	24,0
23.11.2016	178,40	179,70		56,57	44,65		2,148	24,0
Итого	5 771,100	5 739,400			1 495,515		69,790	744,00

Ответственное лицо: **директор Костомолот С. С.** 25.11.2016 г.  тел. (34356) 2-24-08

дата подпись

Всего по ПУ - **69,790** Гкал; СПТ-**3,70** м3; ГВС- **—** м3; По нормативу/расчет- **—** дней.

Инженер по системам ТЭР **ШИБАКОВА М Н**  (Фамилия И. О., дата, подпись)

Итого выставлено: Гкал; СПТ м3; ГВС м3.

*ксс 67,860 Гкал 39,85 м<sup>3</sup> ГП  
ИРС - 1,93 ч.к.*

**ВЕДОМОСТЬ УЧЕТА ТЕПЛОВОЙ ЭНЕРГИИ И ТЕПЛОНОСИТЕЛЯ**

за Ноябрь 2016 года

Наименование потребителя

**ООО "КоммуналСантехСервис"**

Абонент № Нев4-4252/09 от 01.11.2009 г.

Адрес г. Невьянск, ул. Малышева, д. 20

Тепловая нагрузка по узлу учета. Гкал/ч

Расход сетевой воды (расчетный), м3

69693412

**Показания приборов**

Дата	Объем воды, м3			Температура теплоносителя, о С			Величина тепловой энергии, Гкал	Время работы, час.
	подающий трубопровод, G1	обратный трубопровод, G2	$\Delta t_{G1-G2}$	подающий трубопровод, t1°С	обратный трубопровод, t2°С	$\Delta t_{t1-t2}$ °С		
	2	3	4	5	6	7		
24.10.2016	119,90	118,30		48,79	38,98	9,81	1,157	24,0
25.10.2016	215,20	212,00		48,87	39,12	9,75	2,060	24,0
26.10.2016	211,50	208,40		49,97	39,46	10,52	2,183	24,0
27.10.2016	207,60	204,70		51,39	40,14	11,25	2,293	24,0
28.10.2016	208,00	204,60		51,54	40,58	10,96	2,232	24,0
29.10.2016	207,30	203,80		51,84	40,74	11,10	2,252	24,0
30.10.2016	216,30	212,40		52,66	41,08	11,58	2,448	24,0
31.10.2016	213,10	209,20		54,74	42,71	12,02	2,500	24,0
01.11.2016	217,00	213,00		54,44	42,62	11,82	2,504	24,0
02.11.2016	213,70	209,80		57,49	44,41	13,07	2,724	24,0
03.11.2016	212,20	208,00		61,26	46,42	14,84	3,064	24,0
04.11.2016	211,40	207,40		58,22	44,61	13,62	2,806	24,0
05.11.2016	210,60	206,70		54,75	42,57	12,18	2,503	24,0
06.11.2016	210,40	206,50		53,39	41,49	11,90	2,444	24,0
07.11.2016	212,10	208,00		60,17	45,73	14,44	2,981	24,0
08.11.2016	210,80	207,50		60,10	45,78	14,33	2,951	24,0
09.11.2016	211,30	208,20		63,24	47,26	15,98	3,300	24,0
10.11.2016	212,40	208,50		67,68	50,08	17,60	3,635	24,0
11.11.2016	210,70	207,90		61,03	45,98	15,05	3,105	24,0
12.11.2016	209,80	207,40		59,06	45,10	13,96	2,876	24,0
13.11.2016	210,40	207,90		63,95	47,44	16,51	3,404	24,0
14.11.2016	210,70	207,80		70,75	51,44	19,31	3,973	24,0
15.11.2016	211,30	207,20		74,57	53,61	20,96	4,294	24,0
16.11.2016	212,40	208,20		71,63	51,88	19,74	4,068	24,0
17.11.2016	213,80	209,30		75,26	54,12	21,15	4,376	24,0
18.11.2016	212,40	207,90		73,41	52,89	20,52	4,220	24,0
19.11.2016	211,20	206,70		76,74	54,29	22,46	4,588	24,0
20.11.2016	211,00	206,50		74,24	52,77	21,47	4,386	24,0
21.11.2016	209,40	206,40		63,56	47,09	16,47	3,371	24,0
22.11.2016	207,00	204,90		58,50	44,03	14,47	2,946	24,0
23.11.2016	207,00	205,20		56,73	42,81	13,92	2,839	24,0
<b>Итого</b>	6 457,900	6 350,300			1 417,195		94,483	744,00

Ответственное лицо: директор Костомолот С. С. 25.11.2016 г.  тел. (34356) 2-24-08

дата подпись

Всего по ПУ - 94,483 Гкал; СПТ 1046 м3; ГВС - — м3; По нормативу/расчет - — дней.

Инженер по системам ТЭР

ШИБАКОВА И И

 25.11.16

(Фамилия И. О., дата, подпись)

Итого выставлено: Гкал: СПТ м3: ГВС м3.

КСС 93,938 Гкал 106,949 м3 СПТ  
ИИ. 0,545 Гкал

**ВЕДОМОСТЬ УЧЕТА ТЕПЛОВОЙ ЭНЕРГИИ И ТЕПЛОНОСИТЕЛЯ**

за Ноябрь 2016 года

Наименование потребителя

**ООО "КоммуналСантехСервис"**

Абонент № Нев4-4252/09 от 01.11.2009 г.

Адрес г. Невьянск, ул. Мартынова, д. 27

Тепловая нагрузка по узлу учета, Гкал/ч

0,26725

Расход сетевой воды (расчетный), м3

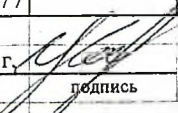
10,68916

53493409


**Показания приборов**

Дата	Объем воды, м3			Температура теплоносителя, о С			Величина тепловой энергии, Гкал	Время работы, час.
	подающий трубопровод, G1	обратный трубопровод, G2	$\Delta t_{G1-G2}$	подающий трубопровод, t1 <sup>оС</sup>	обратный трубопровод, t2 <sup>оС</sup>	$\Delta t_{t1-t2}$		
	2	3	4	5	6	7		
24.10.2016	92,10	93,70		49,23	35,11	14,12	1,326	24,0
25.10.2016	88,30	89,80		48,50	34,51	14,00	1,259	24,0
26.10.2016	87,00	88,60		49,30	34,58	14,72	1,306	24,0
27.10.2016	85,30	86,90		50,83	35,06	15,77	1,372	24,0
28.10.2016	85,20	86,80		51,03	35,04	15,99	1,390	24,0
29.10.2016	85,80	87,40		51,29	35,21	16,08	1,408	24,0
30.10.2016	89,50	91,10		51,95	35,44	16,50	1,505	24,0
31.10.2016	87,30	89,00		54,19	36,95	17,24	1,537	24,0
01.11.2016	89,90	91,70		53,70	36,89	16,81	1,543	24,0
02.11.2016	88,30	90,10		56,62	37,80	18,82	1,697	24,0
03.11.2016	87,00	88,80		60,36	38,77	21,59	1,920	24,0
04.11.2016	87,50	89,30		58,11	38,00	20,11	1,798	24,0
05.11.2016	88,10	89,80		54,57	36,61	17,96	1,615	24,0
06.11.2016	87,60	89,30		52,54	35,70	16,83	1,505	24,0
07.11.2016	87,00	88,80		59,12	38,54	20,59	1,830	24,0
08.11.2016	87,10	88,90		59,70	38,79	20,91	1,861	24,0
09.11.2016	87,30	89,10		61,47	39,01	22,47	2,004	24,0
10.11.2016	88,90	90,90		68,16	42,35	25,82	2,350	24,0
11.11.2016	88,60	90,50		59,68	38,39	21,29	1,928	24,0
12.11.2016	89,40	91,30		59,09	38,83	20,26	1,853	24,0
13.11.2016	89,60	91,60		62,28	39,65	22,63	2,075	24,0
14.11.2016	89,00	90,60		69,61	42,48	27,13	2,460	24,0
15.11.2016	88,60	90,60		73,71	43,68	30,03	2,724	24,0
16.11.2016	89,20	91,10		70,82	42,50	28,32	2,582	24,0
17.11.2016	89,60	91,60		74,37	43,77	30,60	2,808	24,0
18.11.2016	89,20	90,80		72,77	42,93	29,84	2,712	24,0
19.11.2016	89,40	91,20		75,53	43,27	32,26	2,947	24,0
20.11.2016	89,60	91,40		74,13	42,77	31,37	2,871	24,0
21.11.2016	88,90	90,80		63,60	38,57	25,03	2,275	24,0
22.11.2016	88,40	90,20		58,38	36,96	21,43	1,934	24,0
23.11.2016	88,70	89,10		56,14	36,02	20,12	1,795	24,0
Итого	2 737,400	2 790,800			1 194,177		60,190	744,00

Ответственное лицо: директор Костомолот С. С. 25.11.2016 г. тел. (34356) 2-24-08

дата  подпись

Всего по ПУ - 60,190 Гкал; СПТ- 0 м3; ГВС- — м3; По нормативу/расчет- — дней.

Инженер по системам ТЭР **ШИБАКОВА М Н**   
(Фамилия И. О., дата, подпись)

Итого выставлено: Гкал; СПТ м3; ГВС м3.

**ВЕДОМОСТЬ УЧЕТА ТЕПЛОВОЙ ЭНЕРГИИ И ТЕПЛОНОСИТЕЛЯ**  
за Ноябрь 2016 года

Наименование потребителя

**ООО "КоммуналСантехСервис"**

Абонент № Нев4-4252/09 от 01.11.2009 г.

Адрес г. Невьянск, ул. Мартыанова, д. 33

Тепловая нагрузка по узлу учета, Гкал/ч 0,53628

Расход сетевой воды (расчетный), м3

21,45002

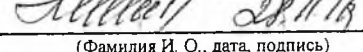
53473409

**Показания приборов**

Дата	Объем воды, м3			Температура теплоносителя, о С			Величина тепловой энергии, Гкал	Время работы, час.
	подающий трубопровод. G1	обратный трубопровод. G2	$\Delta G1-G2$	подающий трубопровод. t1°С	обратный трубопровод. t2°С	$\Delta t1^{\circ} - t2^{\circ}C$		
	2	3	4	5	6	7		
24.10.2016	220,30	223,80		49,00	34,62	14,39	3,225	24,0
25.10.2016	213,90	216,90		48,32	34,06	14,26	3,098	24,0
26.10.2016	210,50	213,40		49,20	34,11	15,09	3,224	24,0
27.10.2016	206,50	210,00		50,65	34,77	15,89	3,340	24,0
28.10.2016	207,00	209,80		50,86	34,62	16,23	3,410	24,0
29.10.2016	206,60	209,00		51,13	34,70	16,43	3,439	24,0
30.10.2016	215,50	217,70		51,82	35,01	16,82	3,666	24,0
31.10.2016	211,40	213,60		54,02	36,44	17,58	3,760	24,0
01.11.2016	215,50	217,60		53,59	36,28	17,31	3,772	24,0
02.11.2016	212,30	214,40		56,49	37,38	19,10	4,101	24,0
03.11.2016	210,80	212,90		60,21	38,74	21,48	4,577	24,0
04.11.2016	210,80	212,70		57,69	37,70	19,98	4,256	24,0
05.11.2016	210,20	212,00		54,24	36,13	18,11	3,844	24,0
06.11.2016	209,90	211,70		52,46	35,05	17,41	3,690	24,0
07.11.2016	210,70	212,40		59,03	37,79	21,24	4,517	24,0
08.11.2016	209,90	212,30		59,35	38,15	21,20	4,505	24,0
09.11.2016	210,20	213,00		61,56	38,76	22,81	4,863	24,0
10.11.2016	212,40	215,00		67,36	41,89	25,47	5,483	24,00
11.11.2016	211,70	214,60		59,72	38,09	21,64	4,649	24,00
12.11.2016	211,30	214,30		58,63	37,82	20,81	4,465	24,00
13.11.2016	211,40	214,50		62,33	39,15	23,19	4,980	24,00
14.11.2016	305,20	310,00		69,88	48,96	20,92	6,496	24,00
15.11.2016	382,80	388,40		73,92	54,58	19,34	7,531	24,00
16.11.2016	281,20	284,80		71,29	49,01	22,28	6,358	24,00
17.11.2016	214,80	217,30		73,90	44,40	29,50	6,418	24,00
18.11.2016	279,90	283,60		72,20	48,26	23,94	6,800	24,00
19.11.2016	377,60	383,10		75,85	54,70	21,15	8,122	24,00
20.11.2016	377,80	383,00		74,07	53,82	20,24	7,771	24,00
21.11.2016	377,30	383,80		63,49	47,42	16,07	6,180	24,00
22.11.2016	375,30	382,20		58,37	44,63	13,74	5,264	24,00
23.11.2016	376,10	382,90		56,29	43,30	12,99	4,985	24,00
Итого	7 786,800	7 890,700			1 260,317		150,789	744,00

Ответственное лицо: директор Костомолот С. С. 25.11.2016 г.  тел. (34356) 2-24-08

Всего по ПУ - 150789 Гкал; СПТ- 0 м3; ГВС- - м3; По нормативу/расчет- - дней.

Инженер по системам ТЭР ШИБАКОВА М Н  28.11.16  
(Фамилия И. О., дата, подпись)

Итого выставлено: Гкал; СПТ м3; ГВС м3.

*КСС 146644 Гкал 0 м3 СПТ*

*ИТО - 4,115 Гкал*

**ВЕДОМОСТЬ УЧЕТА ТЕПЛОВОЙ ЭНЕРГИИ И ТЕПЛОНОСИТЕЛЯ**  
за Ноябрь 2016 года

Наименование потребителя

ООО "КоммуналСантехСервис"

Абонент № Нев4-4252/09 от 01.11.2009 г.

Адрес г. Невьянск, ул. Мартьянова, д. 35

Тепловая нагрузка по узлу учета, Гкал/ч 0,25098

Расход сетевой воды (расчетный), м3

10,03870

53483409

**Показания приборов**

Дата	Объем воды, м3			Температура теплоносителя, о С			Величина тепловой энергии, Гкал	Время работы, час.
	подающий трубопровод, G1	обратный трубопровод, G2	$\Delta G1-G2$	подающий трубопровод, t1°С	обратный трубопровод, t2°С	$\Delta t1^{\circ} - t2^{\circ}C$		
1	2	3	4	5*	6	7	8	9
24.10.2016	165,30	170,70		49,48	40,71	8,77	1,503	24,0
25.10.2016	161,00	166,10		48,79	40,16	8,63	1,439	24,0
26.10.2016	158,70	163,60		49,57	40,47	9,09	1,493	24,0
27.10.2016	156,10	160,80		51,12	41,25	9,87	1,591	24,0
28.10.2016	156,10	160,70		51,37	41,59	9,78	1,578	24,0
29.10.2016	156,20	160,80		51,62	41,54	10,08	1,626	24,0
30.10.2016	163,00	167,70		52,29	41,90	10,38	1,747	24,0
31.10.2016	159,50	164,00		54,55	43,66	10,88	1,790	24,0
01.11.2016	161,80	166,30		53,97	43,33	10,64	1,774	24,0
02.11.2016	159,30	163,60		56,97	45,01	11,96	1,961	24,0
03.11.2016	157,70	161,80		60,80	47,21	13,59	2,204	24,0
04.11.2016	157,90	161,80		58,37	45,73	12,64	2,051	24,0
05.11.2016	157,40	161,30		54,82	43,43	11,38	1,841	24,0
06.11.2016	157,40	161,20		52,84	42,22	10,62	1,718	24,0
07.11.2016	157,60	161,30		59,51	46,53	12,97	2,098	24,0
08.11.2016	159,80	163,60		59,92	46,70	13,22	2,168	24,0
09.11.2016	160,10	164,20		61,78	47,68	14,10	2,321	24,0
10.11.2016	158,30	162,30		68,43	52,09	16,34	2,658	24,0
11.11.2016	157,70	161,90		60,09	46,71	13,38	2,172	24,0
12.11.2016	157,90	162,10		59,35	46,29	13,07	2,124	24,0
13.11.2016	157,80	162,10		62,65	47,88	14,78	2,401	24,0
14.11.2016	157,80	162,00		69,98	52,53	17,45	2,834	24,0
15.11.2016	157,50	161,60		74,16	54,96	19,19	3,110	24,0
16.11.2016	157,90	162,10		71,23	53,30	17,94	2,914	24,0
17.11.2016	158,10	162,20		74,81	55,31	19,49	3,169	24,0
18.11.2016	157,70	161,80		73,11	54,21	18,90	3,066	24,0
19.11.2016	157,40	161,40		75,92	55,24	20,68	3,346	24,0
20.11.2016	157,30	161,40		74,38	54,43	19,95	3,227	24,0
21.11.2016	157,30	161,80		63,57	48,03	15,54	2,520	24,0
22.11.2016	156,60	161,20		58,47	45,03	13,43	2,171	24,0
23.11.2016	156,80	161,60		56,25	43,77	12,48	2,022	24,0
Итого	4 911,000	5 045,000			1 448,936		68,637	744,00

Ответственное лицо:

директор Костомолот С. С.

25.11.2016 г.

тел. (34356) 2-24-08

дата

подпись

Всего по ПУ - 68,637

Гкал:

СПТ- 0

м3: ГВС-

м3:

По нормативу/расчет-

дней.

Инженер по системам ТЭР

ШИБАКОВА М Н

(Фамилия И. О., дата, подпись)

Итого выставлено:

Гкал;

СПТ

м3:

ГВС

м3.

**ВЕДОМОСТЬ УЧЕТА ТЕПЛОВОЙ ЭНЕРГИИ И ТЕПЛОНОСИТЕЛЯ**

за Ноябрь 2016 года

Наименование потребителя

**ООО "КоммуналСантехСервис"**

Абонент № Нев4-4252/09 от 01.11.2009 г.

Адрес г. Невьянск, ул. Мартыанова, д. 37

Тепловая нагрузка по узлу учета, Гкал/ч

0,40377

Расход сетевой воды (расчетный), м<sup>3</sup>

16,15003

52343409

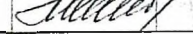
**Показания приборов**

Дата	Объем воды, м <sup>3</sup>			Температура теплоносителя, о С			Величина тепловой энергии, Гкал	Время работы, час.
	подающий трубопровод. G1	обратный трубопровод. G2	Δ G1-C2	подающий трубопровод. t1°С	обратный трубопровод. t2°С	Δ t1° - t2°С		
	2	3	4	5	6	7		
24.10.2016	264,70	266,20		49,24	40,23	9,01	2,390	24,0
25.10.2016	257,90	258,90		48,54	39,70	8,84	2,281	24,0
26.10.2016	253,30	254,60		49,32	39,92	9,40	2,385	24,0
27.10.2016	248,70	250,50		50,85	40,75	10,10	2,520	24,0
28.10.2016	249,10	250,20		51,09	40,93	10,16	2,530	24,0
29.10.2016	249,70	250,60		51,35	40,95	10,39	2,593	24,0
30.10.2016	260,70	261,40		52,00	41,42	10,57	2,751	24,0
31.10.2016	255,40	256,00		54,24	43,08	11,15	2,840	24,0
01.11.2016	258,90	259,80		53,69	42,84	10,86	2,805	24,0
02.11.2016	255,10	256,10		56,63	44,31	12,32	3,136	24,0
03.11.2016	249,50	253,60		60,40	46,47	13,94	3,508	24,0
04.11.2016	247,60	253,70		58,07	45,13	12,94	3,260	24,0
05.11.2016	252,20	252,70		54,55	42,86	11,68	2,935	24,0
06.11.2016	242,20	252,60		52,56	41,56	11,00	2,764	24,0
07.11.2016	252,70	253,40		59,15	45,69	13,47	3,388	24,0
08.11.2016	253,90	255,90		59,63	46,10	13,53	3,437	24,0
09.11.2016	254,60	257,10		61,44	47,01	14,43	3,681	24,0
10.11.2016	247,60	255,30		68,07	51,23	16,84	4,257	24,0
11.11.2016	253,00	254,30		59,72	45,97	13,76	3,473	24,0
12.11.2016	254,10	255,30		59,06	45,75	13,31	3,374	24,0
13.11.2016	254,20	255,70		62,29	47,26	15,03	3,812	24,0
14.11.2016	255,40	256,00		69,55	51,60	17,95	4,547	24,0
15.11.2016	256,20	256,00		73,66	54,02	19,64	4,972	24,0
16.11.2016	256,30	256,20		70,76	52,31	18,46	4,679	24,0
17.11.2016	256,80	256,50		74,29	54,27	20,02	5,077	24,0
18.11.2016	256,10	255,80		72,64	53,12	19,52	4,939	24,0
19.11.2016	255,90	255,40		75,43	54,31	21,12	5,331	24,0
20.11.2016	255,30	254,90		73,98	53,41	20,56	5,183	24,0
21.11.2016	254,30	254,10		63,39	47,23	16,16	4,073	24,0
22.11.2016	253,00	253,00		58,24	44,41	13,82	3,474	24,0
23.11.2016	253,10	253,30		56,01	43,00	13,01	3,275	24,0
Итого	7 867,500	7 915,100			1 426,839		109,670	744,00

Ответственное лицо: директор Костомолот С. С. 25.11.2016 г.  тел. (34356) 2-24-08

дата подпись

Всего по ПУ - 109,670 Гкал; СПТ- 0 м<sup>3</sup>; ГВС- — м<sup>3</sup>; По нормативу/расчет- — дней.

Инженер по системам ТЭР  28.11.16  
(Фамилия И. О., дата, подпись)

Итого выставлено: Гкал; СПТ м<sup>3</sup>; ГВС м<sup>3</sup>.



**ВЕДОМОСТЬ УЧЕТА ТЕПЛОВОЙ ЭНЕРГИИ И ТЕПЛОНОСИТЕЛЯ**  
за Ноябрь 2016 года

Наименование потребителя **ООО "КоммуналСантехСервис"**  
Абонент № **Нев4-4252/09 от 01.11.2009 г.** Адрес **г. Невьянск, ул. Чапаева, д. 34, корп. 1**  
Тепловая нагрузка по узлу учета, Гкал/ч **0,27565** Расход сетевой воды (расчетный), м3 **11,02529**

42513312

Дата	Показания приборов							
	Объем воды, м3			Температура теплоносителя, о С			Величина тепловой энергии, Гкал	Время работы, час.
	подающий трубопровод. G1	обратный трубопровод. G2	$\Delta G1-G2$	подающий трубопровод. t1°С	обратный трубопровод. t2°С	$\Delta t1^{\circ} - t2^{\circ}C$		
1	2	3	4	5	6	7	8	9
24.10.2016	179,70	180,60		49,47	40,77	8,70	1,577	24
25.10.2016	175,50	176,30		48,82	40,33	8,49	1,502	24,0
26.10.2016	172,70	173,50		49,93	40,63	9,30	1,619	24,0
27.10.2016	170,10	170,80		51,35	41,57	9,78	1,676	24,0
28.10.2016	170,00	170,80		51,51	41,73	9,78	1,676	24,0
29.10.2016	170,60	171,40		51,80	41,87	9,92	1,706	24,0
30.10.2016	170,70	171,30		52,54	42,30	10,24	1,761	24,0
31.10.2016	174,20	174,60		54,71	44,00	10,71	1,875	24,0
01.11.2016	176,10	176,60		54,25	43,76	10,49	1,858	24,0
02.11.2016	173,40	173,80		57,32	45,35	11,97	2,085	24,0
03.11.2016	172,30	172,30		61,17	47,97	13,20	2,281	24,0
04.11.2016	173,10	173,00		58,35	45,82	12,53	2,174	24,0
05.11.2016	173,20	173,10		54,85	43,92	10,93	1,899	24,0
06.11.2016	173,10	173,10		53,16	42,51	10,65	1,849	24,0
07.11.2016	172,80	172,70		59,97	47,03	12,93	2,240	24,0
08.11.2016	174,80	175,10		60,09	47,34	12,74	2,238	24,0
09.11.2016	175,40	175,70		62,67	48,66	14,01	2,468	24,0
10.11.2016	175,20	175,30		68,15	52,21	15,94	2,802	24,0
11.11.2016	174,10	174,50		60,74	47,18	13,56	2,374	24,0
12.11.2016	174,40	175,00		59,28	46,66	12,63	2,216	24,0
13.11.2016	174,50	175,00		63,48	49,00	14,47	2,539	24,0
14.11.2016	174,00	174,40		70,55	53,33	17,22	3,010	24,0
15.11.2016	175,00	174,80		74,58	55,89	18,69	3,275	24,0
16.11.2016	176,00	175,70		71,63	54,12	17,51	3,083	24,0
17.11.2016	176,40	176,00		75,25	56,38	18,88	3,331	24,0
18.11.2016	176,10	175,50		73,43	55,14	18,28	3,217	24,0
19.11.2016	176,10	175,60		76,56	56,42	20,14	3,547	24,0
20.11.2016	176,80	176,00		74,50	55,13	19,37	3,417	24,0
21.11.2016	175,90	176,00		63,73	48,95	14,78	2,607	24,0
22.11.2016	174,80	175,20		58,60	45,47	13,13	2,306	24,0
23.11.2016	175,00	175,50		56,62	44,21	12,42	2,185	24,0
Итого	5 402,000	5 409,200				1 465,651	72,393	744,00

Ответственное лицо: **директор Костомолот С. С.** 25.11.2016 г.  тел. (34356) 2-24-08

Всего по ПУ - 72,393 Гкал; СПТ - 0 м3; ГВС -          м3; По нормативу/расчет -          дней.

Инженер по системам ТЭР **ШИБАКОВА М Н**  (Фамилия И. О., дата, подпись)

Итого выставлено: Гкал; СПТ м3; ГВС м3.