

**ВЕДОМОСТЬ УЧЕТА ТЕПЛОВОЙ ЭНЕРГИИ И ТЕПЛОНОСИТЕЛЯ**

за Апрель 2017 года

Наименование потребителя **ООО "КоммуналСантехСервис"**

Абонент № **Нев4-4252/09 от 01.11.2009 г.**

Адрес **г. Невьянск, ул. М. Горького, д. 23**

Тепловая нагрузка по узлу учета, Гкал/ч **0,41774**

Расход сетевой воды (расчетный), м3

**16,70851**

51203409

**Показания приборов**

Дата	Объем воды, м3			Температура теплоносителя, о С			Величина тепловой энергии, Гкал	Время работы, час.
	подающий трубопровод, G1	обратный трубопровод, G2	Δ G1-G2	подающий трубопровод, t1°С	обратный трубопровод, t2°С	Δ t1° - t2°С		
1	2	3	4	5	6	7	8	9
24.03.2017	311,40	309,30		49,85	41,94	7,91	2,457	24,0
25.03.2017	311,30	309,20		49,09	41,40	7,69	2,388	24,0
26.03.2017	297,80	295,90		48,06	40,39	7,67	2,280	24,0
27.03.2017	311,30	309,30		50,06	41,71	8,36	2,595	24,0
28.03.2017	315,60	313,70		50,23	41,91	8,32	2,621	24,0
29.03.2017	306,30	304,70		48,41	40,69	7,73	2,364	24,0
30.03.2017	303,00	301,30		49,96	41,75	8,21	2,485	24,0
31.03.2017	304,60	302,80		55,16	45,13	10,03	3,048	24,0
01.04.2017	305,20	303,30		57,63	47,00	10,63	3,235	24,0
02.04.2017	304,70	302,70		55,73	45,32	10,41	3,162	24,0
03.04.2017	303,90	302,00		53,67	44,20	9,47	2,870	24,0
04.04.2017	307,00	304,90		55,53	45,72	9,81	3,002	24,0
05.04.2017	303,70	301,60		51,73	42,84	8,89	2,692	24,0
06.04.2017	302,90	301,20		46,81	39,54	7,27	2,199	24,0
07.04.2017	305,50	303,80		43,99	37,65	6,35	1,939	24,0
08.04.2017	307,40	305,80		42,96	37,03	5,93	1,824	24,0
09.04.2017	308,90	307,10		44,45	38,13	6,32	1,951	24,0
10.04.2017	310,20	308,20		44,30	38,19	6,11	1,893	24,0
11.04.2017	310,40	307,70		45,06	38,96	6,09	1,886	24,0
12.04.2017	315,70	312,20		43,34	37,74	5,60	1,758	24,0
13.04.2017	323,80	319,70		43,25	37,59	5,65	1,818	24,0
14.04.2017	321,50	316,80		44,69	38,70	6,00	1,910	24,0
15.04.2017	318,10	313,10		42,66	37,04	5,62	1,770	24,0
16.04.2017	318,40	313,20		47,70	40,46	7,24	2,279	24,0
17.04.2017	322,20	317,90		48,80	41,36	7,44	2,376	24,0
18.04.2017	321,20	317,40		42,48	37,02	5,47	1,746	24,0
19.04.2017	323,00	319,00		48,55	41,45	7,10	2,274	24,0
20.04.2017	322,90	319,30		46,91	40,42	6,49	2,083	24,0
21.04.2017	323,60	319,60		46,17	39,52	6,64	2,134	24,0
22.04.2017	324,90	321,00		47,22	40,49	6,73	2,173	24,0
23.04.2017	323,80	320,10		45,11	38,93	6,18	1,990	24,0
<b>Итого</b>	<b>9 690,200</b>	<b>9 603,800</b>	<b>86,400</b>		<b>1 260,202</b>		<b>71,202</b>	<b>744,00</b>

48.05

Ответственное лицо: **директор Костомолот С. С.**

24.04.2017 г.

тел. (34356) 2-24-08

дата

подпись

Всего по ПУ - \_\_\_\_\_ Гкал; СПТ- \_\_\_\_\_ м3; ГВС- \_\_\_\_\_ м3; По нормативу/расчет- \_\_\_\_\_ дней.

Инженер по системам ТЭР

**ТОПОГКОВА А.С.**

(Фамилия И. О., дата, подпись)

**Итого выставлено:**

Гкал;

СПТ

м3;

ГВС

м3.

**ВЕДОМОСТЬ УЧЕТА ТЕПЛОВОЙ ЭНЕРГИИ И ТЕПЛОНОСИТЕЛЯ**

за Апрель 2017 года

Наименование потребителя

**ООО "КоммуналСантехСервис"**

Абонент № Нев4-4252/09 от 01.11.2009 г.

Адрес г. Невьянск, ул. Малышева, д. 13, корп. 1

Тепловая нагрузка по узлу учета, Гкал/ч 0,79654

Расход сетевой воды (расчетный), м3

31,86009

52363409

**Показания приборов**

Дата	Объем воды, м3			Температура теплоносителя, о С			Величина тепловой энергии, Гкал	Время работы, час.
	подающий трубопровод. G1	обратный трубопровод. G2	$\Delta t_{G1-G2}$	подающий трубопровод. $t1^{\circ}C$	обратный трубопровод. $t2^{\circ}C$	$\Delta t_{t1-t2}$		
	1	2	3	4	5	6		
24.03.2017	627,90	628,90		49,70	40,90		5,519	24,0
25.03.2017	628,40	629,70		48,85	40,50		5,237	24,0
26.03.2017	602,40	603,50		47,93	39,67		4,970	24,0
27.03.2017	628,60	629,70		49,96	41,10		5,552	24,0
28.03.2017	640,10	641,30		50,14	41,24		5,683	24,0
29.03.2017	619,00	620,10		48,21	39,88		5,147	24,0
30.03.2017	612,30	613,30		49,89	40,72		5,599	24,0
31.03.2017	615,30	616,00		55,09	44,01		6,788	24,0
01.04.2017	616,80	617,50		57,32	45,71		7,124	24,0
02.04.2017	616,10	617,10		55,55	44,36		6,863	24,0
03.04.2017	614,70	616,20		53,61	43,07		6,457	24,0
04.04.2017	621,70	623,30		55,31	44,37		6,779	24,0
05.04.2017	616,10	618,20		51,49	41,89		5,910	24,0
06.04.2017	615,00	617,30		46,62	38,69		4,883	24,0
07.04.2017	622,10	623,50		43,90	36,93		4,339	24,0
08.04.2017	626,10	627,90		42,83	36,29		4,104	24,0
09.04.2017	629,90	631,00		44,30	37,37		4,365	24,0
10.04.2017	632,30	634,20		44,22	37,41		4,312	24,00
11.04.2017	634,10	636,20		44,85	37,95		4,381	24,00
12.04.2017	647,00	649,20		43,20	36,99		4,029	24,00
13.04.2017	663,40	665,40		43,26	37,05		4,128	24,00
14.04.2017	657,20	658,70		44,49	38,12		4,191	24,00
15.04.2017	651,60	652,80		42,57	36,51		3,953	24,00
16.04.2017	650,60	652,10		47,71	39,84		5,116	24,00
17.04.2017	655,70	657,10		48,60	40,64		5,210	24,00
18.04.2017	653,50	654,40		42,40	36,39		3,933	24,00
19.04.2017	655,30	656,30		48,39	40,44		5,205	24,00
20.04.2017	656,10	656,90		46,69	39,44		4,752	24,00
21.04.2017	658,20	659,60		46,26	38,95		4,809	24,00
22.04.2017	658,80	659,70		46,99	39,74		4,773	24,00
23.04.2017	655,60	657,10		45,02	38,18		4,487	24,00
Итого	19 681,900	19 724,200			1 234,337		158,598	744,00

47,91

Ответственное лицо: директор Костомолот С. С.

24.04.2017 г.

тел. (34356) 2-24-08

дата

подпись

Всего по ПУ -

Гкал;

СПТ-

м3: ГВС-

м3;

По нормативу/расчет-

дней.

Инженер по системам ТЭР

ТОПОРКОВ, А.С.

(Фамилия И. О., дата, подпись)

Итого выставлено:

Гкал;

СПТ

м3;

ГВС

м3.

КСС 157, 158 Тквал  
Казанцева 1,440 Тквал

**ВЕДОМОСТЬ УЧЕТА ТЕПЛОВОЙ ЭНЕРГИИ И ТЕПЛОНОСИТЕЛЯ**

за Апрель 2017 года

Наименование потребителя

**ООО "КоммуналСантехСервис"**

Абонент № Нев4-4252/09 от 01.11.2009 г.

Адрес **г. Невьянск, ул. Малышева, д. 13, корп. 2**

Тепловая нагрузка по узлу учета, Гкал/ч 0,32153

Расход сетевой воды (расчетный), м3

12,86066

53453409

**Показания приборов**

Дата	Объем воды, м3			Температура теплоносителя, о С			Величина тепловой энергии, Гкал	Время работы, час.
	подающий трубопровод, G1	обратный трубопровод, G2	Δ G1-G2	подающий трубопровод, t1°С	обратный трубопровод, t2°С	Δ t1° - t2°С		
1	2	3	4	5	6	7	8	9
24.03.2017	179,50	181,20		49,17	41,05		1,479	24,0
25.03.2017	179,90	181,70		48,77	40,78		1,459	24,0
26.03.2017	180,00	181,90		47,55	39,83		1,410	24,0
27.03.2017	179,70	181,50		49,58	40,99		1,564	24,0
28.03.2017	183,10	184,90		49,77	41,33		1,566	24,0
29.03.2017	176,70	178,50		47,94	40,10		1,405	24,0
30.03.2017	174,60	176,40		49,49	41,03		1,498	24,0
31.03.2017	175,50	177,20		54,54	44,05		1,864	24,0
01.04.2017	176,00	177,60		56,88	45,76		1,981	24,0
02.04.2017	176,00	177,60		55,08	44,41		1,901	24,0
03.04.2017	175,30	177,10		53,12	43,35		1,736	24,0
04.04.2017	177,30	179,10		54,89	44,60		1,848	24,0
05.04.2017	175,90	177,60		51,12	41,78		1,666	24,0
06.04.2017	175,70	177,50		46,32	38,48		1,398	24,0
07.04.2017	177,50	179,40		43,63	36,80		1,230	24,0
08.04.2017	179,00	181,00		42,59	36,32		1,141	24,0
09.04.2017	179,90	181,80		44,05	37,47		1,203	24,0
10.04.2017	180,70	182,70		43,93	37,50		1,182	24,0
11.04.2017	181,20	183,10		44,67	38,12		1,205	24,0
12.04.2017	184,80	186,90		43,01	37,15		1,103	24,0
13.04.2017	189,70	191,70		42,97	37,14		1,123	24,0
14.04.2017	187,90	189,90		44,31	38,06		1,193	24,0
15.04.2017	186,30	188,40		42,33	36,52		1,100	24,0
16.04.2017	186,10	188,10		47,27	39,79		1,414	24,0
17.04.2017	187,40	189,30		48,29	40,39		1,502	24,0
18.04.2017	186,50	188,50		42,16	36,37		1,098	24,0
19.04.2017	187,10	189,10		48,09	40,51		1,439	24,0
20.04.2017	187,30	189,20		46,47	39,52		1,321	24,0
21.04.2017	188,20	190,10		45,84	38,87		1,330	24,0
22.04.2017	188,80	190,80		46,77	39,68		1,359	24,0
23.04.2017	188,40	190,40		44,76	38,32		1,232	24,0
<b>Итого</b>	<b>5 632,000</b>	<b>5 690,200</b>			<b>1 236,048</b>		<b>43,950</b>	<b>744,00</b>

Ответственное лицо:

директор Костомолот С. С.

24.04.2017 г.

тел. (34356) 2-24-08

дата

подпись

Всего по ПУ -

Гкал:

СПТ-

м3:

ГВС-

м3:

По нормативу/расчет-

дней.

Инженер по системам ТЭР

ТОПОРКОВ А.С.

(Фамилия И. О., дата, подпись)

Итого выставлено:

Гкал;

СПТ

м3:

ГВС

м3.

*к.с.с. 42,450 Ткал*  
*Мозгилкин 1,200 Ткал*

**ВЕДОМОСТЬ УЧЕТА ТЕПЛОВОЙ ЭНЕРГИИ И ТЕПЛОНОСИТЕЛЯ**  
за Апрель 2017 года

Наименование потребителя

**ООО "КоммуналСантехСервис"**

Абонент № Нев4-4252/09 от 01.11.2009 г.

Адрес г. Невьянск, ул. Малышева, д. 20

Тепловая нагрузка по узлу учета, Гкал/ч

Расход сетевой воды (расчетный), м3

69693412

**Показания приборов**

Дата	Объем воды, м3			Температура теплоносителя, о С			Величина тепловой энергии, Гкал	Время работы, час.
	подающий трубопровод, G1	обратный трубопровод, G2	$\Delta G1-G2$	подающий трубопровод, t1°C	обратный трубопровод, t2°C	$\Delta t1^{\circ} - t2^{\circ}C$		
1	2	3	4	5	6	7	8	9
24.03.2017	195,60	195,20		49,56	39,37	10,19	1,981	24,0
25.03.2017	195,30	195,20		48,48	38,76	9,72	1,891	24,0
26.03.2017	187,00	187,00		47,72	38,00	9,72	1,812	24,0
27.03.2017	195,80	195,90		49,66	39,34	10,32	2,014	24,0
28.03.2017	201,50	201,70		50,00	39,86	10,14	2,036	24,0
29.03.2017	191,90	192,40		47,89	38,32	9,57	1,834	24,0
30.03.2017	190,00	190,50		49,74	39,10	10,65	2,019	24,0
31.03.2017	191,20	191,30		55,04	42,05	12,99	2,472	24,0
01.04.2017	191,50	191,60		56,90	43,43	13,47	2,565	24,0
02.04.2017	191,10	191,40		55,05	42,25	12,80	2,436	24,0
03.04.2017	190,90	191,50		53,47	41,23	12,25	2,332	24,0
04.04.2017	193,40	193,80		54,91	42,23	12,68	2,444	24,0
05.04.2017	191,40	192,10		50,97	39,87	11,10	2,122	24,0
06.04.2017	190,60	191,60		46,25	37,02	9,23	1,763	24,0
07.04.2017	192,50	193,70		43,57	35,43	8,15	1,575	24,0
08.04.2017	193,30	194,60		42,60	34,98	7,63	1,483	24,0
09.04.2017	194,50	195,60		44,18	36,11	8,07	1,576	24,0
10.04.2017	195,50	196,80		44,22	36,18	8,04	1,580	24,0
11.04.2017	196,20	197,40		44,52	36,56	7,96	1,568	24,0
12.04.2017	200,60	201,70		42,95	35,83	7,12	1,434	24,0
13.04.2017	206,00	206,30		43,27	35,99	7,28	1,500	24,0
14.04.2017	203,50	203,00		44,10	36,66	7,44	1,508	24,0
15.04.2017	201,20	200,00		42,45	35,35	7,10	1,419	24,0
16.04.2017	201,70	200,00		47,71	38,42	9,29	1,852	24,0
17.04.2017	203,60	201,50		48,15	38,84	9,31	1,869	24,0
18.04.2017	202,10	200,70		42,27	35,27	7,00	1,403	24,0
19.04.2017	203,10	201,30		48,19	38,86	9,33	1,873	24,0
20.04.2017	203,10	201,30		46,31	37,84	8,47	1,702	24,0
21.04.2017	204,00	202,30		46,35	37,68	8,67	1,748	24,0
22.04.2017	204,20	202,50		46,51	37,92	8,59	1,734	24,0
23.04.2017	203,50	201,90		44,89	36,97	7,92	1,596	24,0
Итого	6 105,800	6 101,800	4,000		1 185,699		57,141	744,00

Ответственное лицо: директор Костомолот С. С. 24.04.2017 г. тел. (34356) 2-24-08

дата подпись

Всего по ПУ - \_\_\_\_\_ Гкал; СПТ- \_\_\_\_\_ м3; ГВС- \_\_\_\_\_ м3; По нормативу/расчет- \_\_\_\_\_ дней.

Инженер по системам ТЭР **ГОПОРКОВА А.С.**

(Фамилия И. О., дата, подпись)

Итого выставлено: \_\_\_\_\_ Гкал; СПТ \_\_\_\_\_ м3; ГВС \_\_\_\_\_ м3.

*КСС 56,811 Ткал*  
*Величиев 0,330 Ткал*

*3,947 м3*  
*0,023 м3*

**ВЕДОМОСТЬ УЧЕТА ТЕПЛОВОЙ ЭНЕРГИИ И ТЕПЛОНОСИТЕЛЯ**

за Апрель 2017 года

Наименование потребителя

**ООО "КоммуналСантехСервис"**

Абонент № Нев4-4252/09 от 01.11.2009 г.

Адрес **г. Невьянск, ул. Мартыанова, д. 27**

Тепловая нагрузка по узлу учета, Гкал/ч

0,26725

Расход сетевой воды (расчетный), м3

10,68916

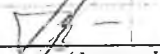
53493409

**Показания приборов**

Дата	Объем воды, м3			Температура теплоносителя, о С			Величина тепловой энергии, Гкал	Время работы, час.
	подающий трубопровод, G1	обратный трубопровод, G2	$\Delta t_{G1-G2}$	подающий трубопровод, $t1^{\circ}C$	обратный трубопровод, $t2^{\circ}C$	$\Delta t_{t1-t2}$		
1	2	3	4	5	6	7	8	9
24.03.2017	153,20	156,50		49,00	39,66	9,34	1,467	24,0
25.03.2017	153,50	156,20		48,57	39,49	9,08	1,423	24,0
26.03.2017	146,90	150,10		47,41	38,67	8,74	1,316	24,0
27.03.2017	153,30	156,70		49,37	39,89	9,48	1,490	24,0
28.03.2017	156,10	159,20		49,48	40,07	9,40	1,503	24,0
29.03.2017	151,60	154,10		47,84	38,86	8,98	1,388	24,0
30.03.2017	149,50	152,10		49,21	39,56	9,65	1,472	24,0
31.03.2017	149,80	152,50		54,11	42,50	11,61	1,776	24,0
01.04.2017	150,00	152,80		56,88	44,25	12,62	1,934	24,0
02.04.2017	149,90	152,70		55,07	42,94	12,12	1,856	24,0
03.04.2017	149,80	152,60		52,87	41,79	11,08	1,696	24,0
04.04.2017	151,20	154,30		54,75	42,97	11,78	1,822	24,0
05.04.2017	150,40	153,20		51,23	40,93	10,30	1,583	24,0
06.04.2017	150,40	153,10		46,36	37,90	8,45	1,299	24,0
07.04.2017	151,90	154,50		43,60	36,15	7,45	1,156	24,0
08.04.2017	153,00	155,60		42,38	35,58	6,80	1,063	24,0
09.04.2017	153,60	156,20		43,81	36,59	7,22	1,133	24,0
10.04.2017	154,00	157,00		43,56	36,50	7,07	1,114	24,0
11.04.2017	153,60	157,50		44,53	37,30	7,23	1,144	24,0
12.04.2017	156,10	160,40		42,81	36,29	6,53	1,053	24,0
13.04.2017	160,20	165,10		42,55	36,24	6,31	1,048	24,0
14.04.2017	158,50	163,60		44,29	37,29	7,01	1,152	24,0
15.04.2017	156,70	162,10		42,09	35,62	6,47	1,054	24,0
16.04.2017	156,60	161,80		46,87	38,57	8,29	1,347	24,0
17.04.2017	158,70	163,20		48,24	39,72	8,52	1,396	24,0
18.04.2017	158,10	162,60		42,00	35,64	6,36	1,039	24,0
19.04.2017	158,50	162,90		47,86	39,52	8,34	1,365	24,0
20.04.2017	159,10	163,10		46,45	38,55	7,91	1,295	24,0
21.04.2017	158,90	163,70		45,34	37,74	7,60	1,249	24,0
22.04.2017	159,90	164,10		46,89	38,99	7,90	1,302	24,0
23.04.2017	160,10	163,80		44,45	37,31	7,14	1,175	24,0
<b>Итого</b>	<b>4 783,100</b>	<b>4 893,300</b>			<b>1 203,074</b>		<b>42,110</b>	<b>744,00</b>

Ответственное лицо: директор Костомолот С. С. 24.04.2017 г.  тел. (34356) 2-24-08  
дата подпись

Всего по ПУ - \_\_\_\_\_ Гкал; СПТ- \_\_\_\_\_ м3; ГВС- \_\_\_\_\_ м3; По нормативу/расчет- \_\_\_\_\_ дней.

Инженер по системам ТЭР ТОПОРКОВ А.С.  25.04.17  
(Фамилия И. О., дата, подпись)

Итого выставлено: \_\_\_\_\_ Гкал; СПТ \_\_\_\_\_ м3; ГВС \_\_\_\_\_ м3.

**ВЕДОМОСТЬ УЧЕТА ТЕПЛОВОЙ ЭНЕРГИИ И ТЕПЛОНОСИТЕЛЯ**

за Апрель 2017 года

Наименование потребителя

**ООО "КоммуналСантехСервис"**

Абонент № Нев4-4252/09 от 01.11.2009 г.

Адрес г. Невьянск, ул. Мартыанова, д. 33

Тепловая нагрузка по узлу учета, Гкал/ч

0,53628

Расход сетевой воды (расчетный), м<sup>3</sup>

21,45002

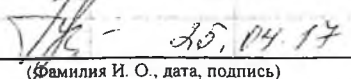
53473409

**Показания приборов**

Дата	Объем воды, м <sup>3</sup>			Температура теплоносителя, о С			Величина тепловой энергии, Гкал	Время работы, час.
	подающий трубопровод. G1	обратный трубопровод. G2	Δ G1-C2	подающий трубопровод. t1°С	обратный трубопровод. t2°С	Δ t1° - t2°С		
	2	3	4	5	6	7		
24.03.2017	296,30	303,30		48,99	37,42	11,56	3,515	24,0
25.03.2017	296,50	303,50		48,26	36,92	11,34	3,451	24,0
26.03.2017	284,30	291,00		47,29	35,94	11,35	3,311	24,0
27.03.2017	296,10	303,20		49,25	37,06	12,19	3,704	24,0
28.03.2017	301,80	309,10		49,42	37,22	12,20	3,780	24,0
29.03.2017	291,80	298,80		47,62	36,23	11,39	3,411	24,0
30.03.2017	288,20	295,10		49,10	37,05	12,05	3,564	24,0
31.03.2017	288,90	295,70		54,07	39,57	14,50	4,296	24,0
01.04.2017	289,20	295,90		56,42	41,03	15,39	4,564	24,0
02.04.2017	289,30	296,00		54,69	39,74	14,95	4,435	24,0
03.04.2017	288,60	295,40		52,71	38,78	13,93	4,123	24,0
04.04.2017	291,40	298,20		54,46	40,00	14,46	4,321	24,0
05.04.2017	289,20	296,00		50,79	38,12	12,67	3,757	24,0
06.04.2017	289,50	296,40		46,03	35,22	10,81	3,211	24,0
07.04.2017	293,20	300,10		43,39	33,93	9,46	2,848	24,0
08.04.2017	295,60	302,60		42,33	33,49	8,84	2,685	24,0
09.04.2017	296,90	303,80		43,74	34,26	9,48	2,889	24,0
10.04.2017	298,30	305,30		43,61	34,51	9,10	2,787	24,00
11.04.2017	298,90	305,90		44,36	35,18	9,18	2,816	24,00
12.04.2017	305,30	312,40		42,74	34,40	8,34	2,614	24,00
13.04.2017	313,20	319,70		42,69	34,33	8,36	2,681	24,00
14.04.2017	310,60	316,50		44,05	35,17	8,88	2,819	24,00
15.04.2017	308,10	313,20		42,08	33,77	8,31	2,611	24,00
16.04.2017	307,20	312,00		46,94	36,36	10,59	3,312	24,00
17.04.2017	309,30	314,40		47,99	37,49	10,50	3,311	24,00
18.04.2017	308,80	314,10		41,91	33,82	8,09	2,551	24,00
19.04.2017	309,10	314,40		47,75	37,22	10,53	3,318	24,00
20.04.2017	309,60	315,10		46,20	36,51	9,69	3,062	24,00
21.04.2017	310,90	316,50		45,54	35,80	9,74	3,092	24,00
22.04.2017	311,60	317,40		46,50	36,56	9,94	3,163	24,00
23.04.2017	311,20	317,10		44,47	35,33	9,14	2,908	24,00
<b>Итого</b>	<b>9 278,900</b>	<b>9 478,100</b>			<b>1 128,434</b>		<b>102,910</b>	<b>744,00</b>

47.27  
 Ответственное лицо: директор Костомолот С. С. 24.04.2017 г.  тел. (34356) 2-24-08  
 дата подпись

Всего по ПУ - \_\_\_\_\_ Гкал: СПТ- \_\_\_\_\_ м<sup>3</sup>: ГВС- \_\_\_\_\_ м<sup>3</sup>: По нормативу/расчет- \_\_\_\_\_ дней.

Инженер по системам ТЭР ГОЛОГОВЕ А.С.  25.04.17  
 (Фамилия И. О., дата, подпись)

**Итого выставлено:** \_\_\_\_\_ Гкал: СПТ \_\_\_\_\_ м<sup>3</sup>: ГВС \_\_\_\_\_ м<sup>3</sup>.

*К С С 100,113 Гкал  
 Магилкин 2,797 Гкал*

**ВЕДОМОСТЬ УЧЕТА ТЕПЛОВОЙ ЭНЕРГИИ И ТЕПЛОНОСИТЕЛЯ**

за Апрель 2017 года

Наименование потребителя **ООО "КоммуналСантехСервис"**

Абонент № **Нев4-4252/09 от 01.11.2009 г.**

Адрес **г. Невьянск, ул. Мартыянова, д. 35**

Тепловая нагрузка по узлу учета, Гкал/ч **0,25098**

Расход сетевой воды (расчетный), м3 **10,03870**

53483409


**Показания приборов**

Дата	Объем воды, м3			Температура теплоносителя, о С			Величина тепловой энергии, Гкал	Время работы, час.
	подающий трубопровод, G1	обратный трубопровод, G2	Δ G1-G2	подающий трубопровод, t1°С	обратный трубопровод, t2°С	Δ t1° - t2°С		
	2	3	4	5	6	7		
24.03.2017	157,60	161,90		49,07	40,12	8,96	1,455	24,0
25.03.2017	157,70	162,10		48,51	39,76	8,75	1,423	24,0
26.03.2017	151,00	155,30		47,35	38,75	8,60	1,341	24,0
27.03.2017	157,80	162,40		49,25	39,96	9,29	1,513	24,0
28.03.2017	159,90	164,70		49,50	40,37	9,13	1,508	24,0
29.03.2017	155,40	160,10		47,84	39,20	8,65	1,389	24,0
30.03.2017	153,70	158,60		49,14	39,95	9,19	1,462	24,0
31.03.2017	154,20	159,10		54,08	42,85	11,23	1,791	24,0
01.04.2017	154,30	159,20		56,78	44,70	12,08	1,928	24,0
02.04.2017	154,10	159,00		54,81	43,16	11,66	1,858	24,0
03.04.2017	153,90	158,80		52,81	42,01	10,80	1,720	24,0
04.04.2017	155,40	160,40		54,69	43,44	11,25	1,810	24,0
05.04.2017	154,40	159,20		50,96	40,86	10,10	1,612	24,0
06.04.2017	154,40	159,10		46,18	37,97	8,21	1,312	24,0
07.04.2017	155,90	160,70		43,53	36,30	7,23	1,167	24,0
08.04.2017	156,90	161,70		42,49	35,48	7,01	1,138	24,0
09.04.2017	157,50	162,40		43,98	36,76	7,23	1,179	24,0
10.04.2017	158,40	163,30		43,74	36,88	6,86	1,125	24,0
11.04.2017	158,70	163,60		44,64	37,59	7,04	1,157	24,0
12.04.2017	161,80	166,40		42,91	36,56	6,36	1,063	24,0
13.04.2017	165,80	170,20		42,60	36,35	6,25	1,070	24,0
14.04.2017	164,70	168,80		44,26	37,44	6,82	1,156	24,0
15.04.2017	163,20	167,10		42,15	35,77	6,38	1,072	24,0
16.04.2017	163,00	166,80		46,79	38,67	8,12	1,360	24,0
17.04.2017	164,20	168,10		48,09	39,67	8,42	1,422	24,0
18.04.2017	163,70	167,60		42,01	35,77	6,25	1,052	24,0
19.04.2017	164,00	167,90		47,96	39,71	8,25	1,390	24,0
20.04.2017	164,20	168,10		46,51	38,60	7,90	1,334	24,0
21.04.2017	165,00	168,90		45,38	37,80	7,58	1,286	24,0
22.04.2017	165,00	168,90		46,80	38,66	8,14	1,381	24,0
23.04.2017	164,70	168,60		44,57	37,38	7,19	1,218	24,0
Итого	4 930,500	5 069,000			1 208,452		42,692	744,00

Ответственное лицо: директор Костомолот С. С. 24.04.2017 г.  тел. (34356) 2-24-08

дата подпись

Всего по ПУ - \_\_\_\_\_ Гкал; СПТ- \_\_\_\_\_ м3; ГВС- \_\_\_\_\_ м3; По нормативу/расчет- \_\_\_\_\_ дней.

Инженер по системам ТЭР ТОПОРХОВ А.С.  - 25.04.17  
(Фамилия И. О., дата, подпись)

Итого выставлено: \_\_\_\_\_ Гкал; СПТ \_\_\_\_\_ м3; ГВС \_\_\_\_\_ м3.

**ВЕДОМОСТЬ УЧЕТА ТЕПЛОВОЙ ЭНЕРГИИ И ТЕПЛОНОСИТЕЛЯ**

за Апрель 2017 года

Наименование потребителя

**ООО "КоммуналСантехСервис"**

Абонент № Нев4-4252/09 от 01.11.2009 г.

Адрес г. Невьянск, ул. Мартыанова, д. 37

Тепловая нагрузка по узлу учета, Гкал/ч 0,40377

Расход сетевой воды (расчетный), м3

16,15003

52343409

**Показания приборов**

Дата	Объем воды, м3			Температура теплоносителя, о С			Величина тепловой энергии, Гкал	Время работы, час.
	подающий трубопровод, G1	обратный трубопровод, G2	$\Delta G1-G2$	подающий трубопровод, t1 <sup>о</sup> С	обратный трубопровод, t2 <sup>о</sup> С	$\Delta t1^o - t2^oC$		
	2	3	4	5	6	7		
24.03.2017	253,50	256,40		48,90	39,32	9,59	2,449	24,0
25.03.2017	253,70	256,60		48,42	39,00	9,42	2,409	24,0
26.03.2017	242,90	245,80		47,32	38,00	9,32	2,284	24,0
27.03.2017	253,80	256,60		49,22	39,31	9,91	2,533	24,0
28.03.2017	257,20	260,10		49,38	39,43	9,95	2,578	24,0
29.03.2017	250,60	252,80		47,72	38,47	9,26	2,333	24,0
30.03.2017	248,00	250,20		49,02	39,11	9,91	2,470	24,0
31.03.2017	249,30	251,20		53,91	42,13	11,78	2,942	24,0
01.04.2017	249,90	251,70		56,60	43,84	12,76	3,191	24,0
02.04.2017	249,40	251,30		54,77	42,42	12,35	3,086	24,0
03.04.2017	248,70	250,80		52,65	41,31	11,34	2,828	24,0
04.04.2017	250,80	253,20		54,50	42,66	11,83	2,979	24,0
05.04.2017	248,60	251,30		50,89	40,41	10,49	2,623	24,0
06.04.2017	248,40	250,90		46,12	37,43	8,69	2,174	24,0
07.04.2017	250,50	253,20		43,49	35,83	7,65	1,934	24,0
08.04.2017	252,30	255,20		42,39	35,30	7,09	1,807	24,0
09.04.2017	253,40	256,20		43,81	36,31	7,51	1,920	24,0
10.04.2017	254,20	257,40		43,56	36,36	7,20	1,850	24,0
11.04.2017	253,70	257,90		44,48	37,07	7,42	1,910	24,0
12.04.2017	257,60	262,70		42,78	36,10	6,68	1,754	24,0
13.04.2017	264,00	269,80		42,51	35,96	6,55	1,765	24,0
14.04.2017	260,90	266,90		44,18	37,00	7,17	1,912	24,0
15.04.2017	259,10	265,50		42,06	35,47	6,60	1,751	24,0
16.04.2017	259,20	265,40		46,73	38,25	8,48	2,244	24,0
17.04.2017	261,60	267,50		48,03	39,34	8,68	2,315	24,0
18.04.2017	259,90	266,00		41,91	35,33	6,58	1,750	24,0
19.04.2017	261,30	267,00		47,76	39,12	8,64	2,300	24,0
20.04.2017	261,70	267,20		46,34	38,48	7,87	2,097	24,0
21.04.2017	262,50	268,30		45,25	37,58	7,68	2,055	24,0
22.04.2017	263,10	268,80		46,70	38,54	8,17	2,189	24,0
23.04.2017	262,40	268,00		44,40	36,90	7,51	2,008	24,0
Итого	7 902,200	8 021,900			1 191,753		70,440	744,00

Ответственное лицо:

директор Костомолот С. С.

24.04.2017 г.

тел. (34356) 2-24-08

дата

подпись

Всего по ПУ -

Гкал;

СПТ-

м3;

ГВС-

м3;

По нормативу/расчет-

дней.

Инженер по системам ТЭР

ГОПОРКОВА А.С.

(Фамилия И. О., дата, подпись)

Итого выставлено:

Гкал:

СПТ

м3:

ГВС

м3.



**ВЕДОМОСТЬ УЧЕТА ТЕПЛОВОЙ ЭНЕРГИИ И ТЕПЛОНОСИТЕЛЯ**

за Апрель 2017 года

Наименование потребителя

**ООО "КоммуналСантехСервис"**

Абонент № Нев4-4252/09 от 01.11.2009 г.

Адрес г. Невьянск, ул. Чапаева, д. 34, корп. 1

Тепловая нагрузка по узлу учета, Гкал/ч 0,27565

Расход сетевой воды (расчетный), м3 11,02529

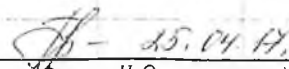
42513312

**Показания приборов**

Дата	Объем воды, м3			Температура теплоносителя, о С			Величина тепловой энергии, Гкал	Время работы, час.
	подающий трубопровод, G1	обратный трубопровод, G2	Δ G1-G2	подающий трубопровод, t1°С	обратный трубопровод, t2°С	Δ t1° - t2°С		
	2	3	4	5	6	7		
24.03.2017	176,10	177,10		49,47	40,36	9,11	1,620	24
25.03.2017	177,80	178,40		48,59	39,82	8,78	1,571	24,0
26.03.2017	178,10	179,00		47,74	39,37	8,37	1,504	24,0
27.03.2017	177,60	178,70		49,62	40,52	9,10	1,632	24,0
28.03.2017	180,30	181,50		49,98	40,79	9,19	1,674	24,0
29.03.2017	174,40	175,60		47,86	39,25	8,60	1,516	24,0
30.03.2017	172,90	174,10		49,69	40,43	9,26	1,617	24,0
31.03.2017	173,40	174,60		55,07	43,69	11,38	1,993	24,0
01.04.2017	173,80	175,00		56,87	45,03	11,84	2,077	24,0
02.04.2017	173,90	175,10		54,96	43,76	11,20	1,967	24,0
03.04.2017	173,20	174,50		53,47	42,67	10,80	1,890	24,0
04.04.2017	175,00	176,20		54,85	43,72	11,13	1,966	24,0
05.04.2017	173,60	174,90		50,83	41,16	9,67	1,697	24,0
06.04.2017	173,60	174,90		46,15	38,16	7,99	1,404	24,0
07.04.2017	175,50	176,90		43,48	36,34	7,14	1,269	24,0
08.04.2017	177,00	178,50		42,53	36,01	6,52	1,170	24,0
09.04.2017	178,00	179,50		44,16	37,14	7,03	1,268	24,0
10.04.2017	178,80	180,30		44,25	37,25	7,00	1,269	24,0
11.04.2017	179,10	180,50		44,47	37,49	6,98	1,266	24,0
12.04.2017	183,30	184,50		42,91	36,69	6,23	1,155	24,0
13.04.2017	187,80	188,60		43,27	36,81	6,46	1,224	24,0
14.04.2017	185,80	185,80		44,02	37,56	6,45	1,205	24,0
15.04.2017	184,80	184,20		42,40	36,26	6,14	1,136	24,0
16.04.2017	184,40	183,70		47,67	39,51	8,16	1,506	24,0
17.04.2017	185,40	185,10		48,02	39,89	8,13	1,512	24,0
18.04.2017	184,70	184,80		42,25	35,89	6,36	1,181	24,0
19.04.2017	185,10	185,10		48,16	39,94	8,22	1,527	24,0
20.04.2017	185,30	185,70		46,21	38,88	7,33	1,367	24,0
21.04.2017	186,20	186,40		46,35	38,69	7,66	1,433	24,0
22.04.2017	186,60	186,90		46,39	38,99	7,40	1,388	24,0
23.04.2017	186,20	186,60		44,86	37,95	6,92	1,297	24,0
<b>Итого</b>	<b>5 567,700</b>	<b>5 592,700</b>			<b>1 220,012</b>		<b>46,301</b>	<b>744,00</b>

Ответственное лицо: директор Костомолот С. С. 24.04.2017 г.  тел. (34356) 2-24-08  
дата подпись

Всего по ПУ - \_\_\_\_\_ Гкал; СПТ- \_\_\_\_\_ м3; ГВС- \_\_\_\_\_ м3; По нормативу/расчет- \_\_\_\_\_ дней.

Инженер по системам ТЭР ГОПОГНОВ А.С.  15.04.17.  
(Фамилия И. О., дата, подпись)

**Итого выставлено:** \_\_\_\_\_ Гкал; СПТ \_\_\_\_\_ м3; ГВС \_\_\_\_\_ м3.